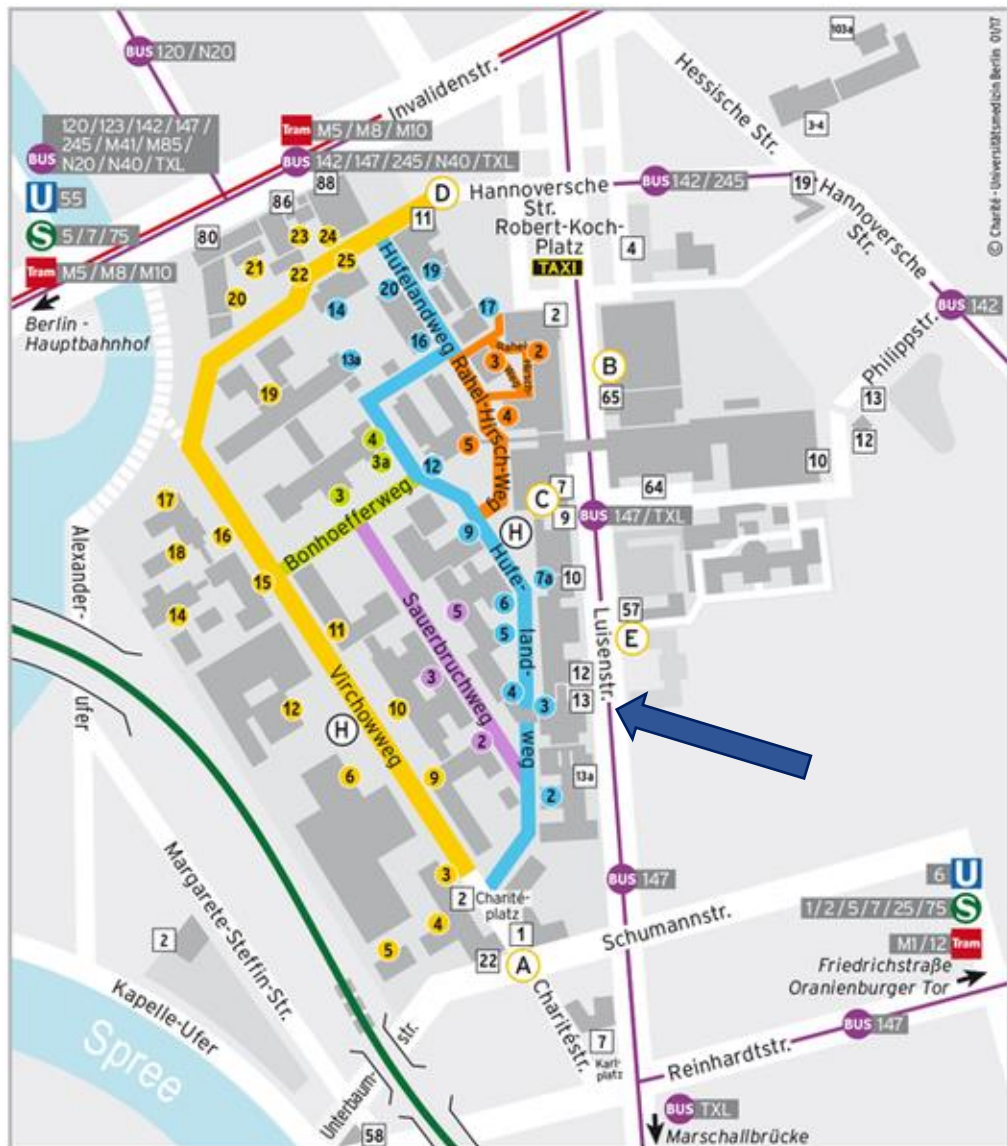


# Wegweiser zum Rahel Hirsch-Hörsaal

Campus Charité Mitte | Luisenstraße 13 | 10117 Berlin  
Interne Campusadresse | Hufelandweg 3 | Ebene 1




Da nur vereinzelt Parkplätze zur Verfügung stehen, wird die Nutzung öffentlicher Verkehrsmittel empfohlen.


## Hauptbahnhof → Luisenstraße 13

Mit den Buslinien  147 (Richtung S Ostbahnhof) oder  TXL (Richtung S+U Alexanderplatz) fahren Sie bis zur Haltestelle Charité – Campus Mitte. Von dort aus beträgt der Fußweg ca. 2 min.

## Friedrichstraße → Luisenstraße 13

Mit der Buslinie  147 (Richtung S+U Hauptbahnhof) fahren Sie bis zur Haltestelle Schumannstraße. Von dort aus beträgt der Fußweg zur Luisenstraße 13 ca. 2 min.

## Naturkundemuseum → Luisenstraße 13

Aus Richtung Naturkundemuseum kommend benutzen Sie die Trams der Linien  5, 8 oder 10 in Richtung S+U Hauptbahnhof bis zur Haltestelle Invalidenpark. Dort überqueren Sie die Invalidenstraße und folgen der Luisenstraße. Der Fußweg bis zur Luisenstraße 13 beträgt ca. 10 min.

## Rahel Hirsch-Hörsaal

Über die Luisenstraße 13 („Café Frau Schneider“) und über den Hufelandweg 3 gelangen Sie zum Treppenhaus, der in die erste Ebene und somit zum Rahel Hirsch-Hörsaal führt. Beide Eingänge sind barrierefrei – Fahrstühle sind ebenfalls vorhanden.